

НЕ пилотным в текущем году муниципалитетам

**Выдача сертификатов
дополнительного образования
без номинала (сертификатов учета)**

выполняют организаторы программ и администраторы

заявки → обращения → статус «обучается»
где есть список → найдем Ф.И. ребенка → открываем
карточку ребенка → выдать сертификаты →

Найти карточку ребенка, для того, чтобы выдать ему сертификат, быстрее и проще всего с помощью раздела **Поиск по детям**, особенно, если у организатора программ еще пока нет ни одной заявки на обучение от представителя этого ребенка, то есть его родителя – в этом случае организатор НЕ ВИДИТ данные родителя и ребенка в разделах Пользователи сайта и Дети

Для того, чтобы найти карточку ребенка и выдать ему сертификат следует выполнить несколько простых шагов

Шаг 1. Пройти в раздел Поиск по детям




Рис. 2

Шаг 3. В карточке ребенка:

1. Внимательно проверить, правильно ли указаны данные ребенка:
 - ✓ фамилия
 - ✓ имя
 - ✓ отчество
 - ✓ дата/месяц/год рождения
 - ✓ пол
2. Проверить, являются ли данные ребенка подтвержденными (см. раздел Подтверждение в карточке ребенка)
3. Нажать **Выдать сертификат** (см. Рис. 4)

ВНИМАНИЕ!

Пока данные ребенка НЕ ПОДТВЕРЖДЕНЫ сертификат выдать НЕ ПОЛУЧИТСЯ!
Кнопка Выдать сертификат всегда будет отсутствовать в карточке неподтвержденного ребенка!

Если данные ребенка еще не подтверждены, их нужно проверить и подтвердить. О том, как подтвердить данные о ребенке в Навигаторе, смотреть в Руководстве (раздел **Дети**, статья **Подтверждение данных детей**) руководство скачать по ссылке: <https://dopportal.ru/distro/>

Редактирование записи #a633daa8-6f8b-4ce7-8cdf-a8d0caa537fa

Основные	Фамилия *:	Имя *:	
Адрес проживания	Иванов	Петр	
Заявки	Отчество:		
	Иванович		
	Дата рождения *:	Пол *:	
	01.01.2009	Мужской	
	Родитель, законный представитель:		
	Иванов Иван Иванович, ivan_ivanov@mail.ru		
	Тип образовательной организации:		
	Название места учебы:		
	Подтверждение		
	ID:	Пользователь:	Email:
	31	Дом детского творчества	uchrejdnieDOD@yandex.ru
	Учреждение:		
	МБУ ДО «Дом детского творчества»		
	Телефон:		
	+7 (911) 111-11-11		

Редактировать Выдать сертификат Сохранить

Рис. 4

Шаг 4. В открывшемся окне нажать на **✓ Выдать без категории** для выдачи сертификата учета

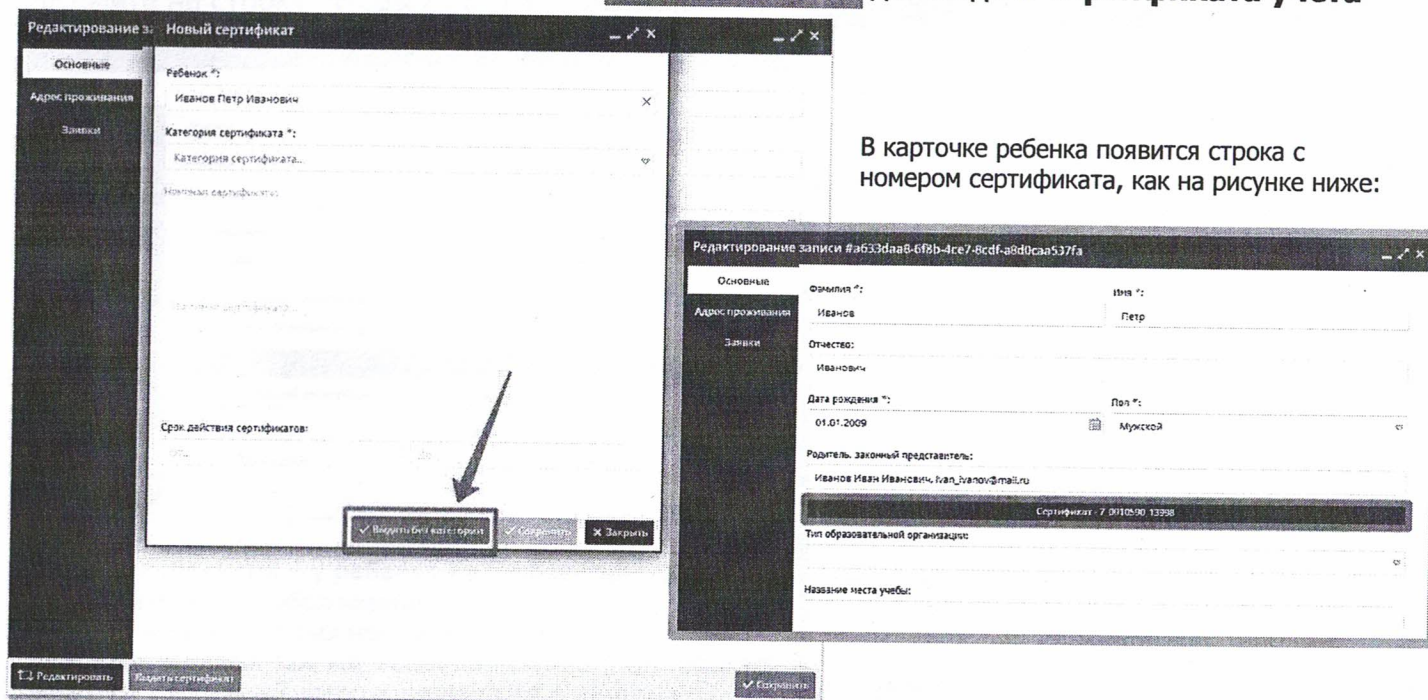


Рис. 5

Нажмите на строку, чтобы открыть сертификат

Редактирование записи #a633daa8-6f8b-4ce7-8cdf-a8d0caa537fa

Основные	Фамилия *:	Имя *:
Адрес проживания	Иванов	Петр
Заявки	Отчество:	
	Иванович	
	Дата рождения *:	Пол *:
	01.01.2009	Мужской
	Родитель, законный представитель:	
	Иванов Иван Иванович, ivan_ivanov@mail.ru	
	Сертификат - 7_0010590_13998	
	Тип образовательной организации:	
	Название места учебы:	

нажать и открыть

Просмотр записи #f717a373-2f35-48df-9400-939a41334c22

Сертификат

Категория:

Муниципалитет: Номер сертификата:
7_0010590_13998

Период действия:

Номинал:

Ребенок

ФИО:
Иванов Петр Иванович

День рождения: СНИЛС:
01.01.2009 69129307317

Редактировать Заявление Закрыть

Задача выполнена – у ребенка появился сертификат дополнительного образования.
Этот сертификат пока **без номинала**, то есть **сертификат учета**. Он выглядит так, как на рисунке справа. У сертификата есть свой уникальный номер и информация о его владельце

Рис. 6

Вот так сертификат учета выглядит в личном кабинете родителя, на сайте Н

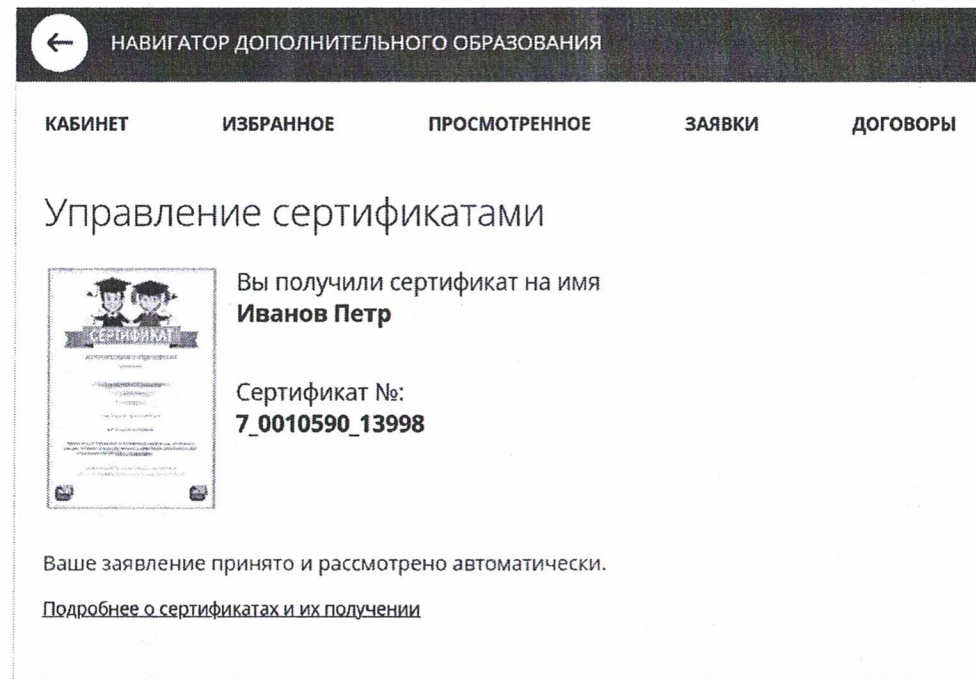


Рис. 7